

teste os seus conhecimentos sobre as exposições do Museu Antropológico Diretor Pestana •

quiz

jogo on-line



MUSEU ANTROPOLÓGICO
DIRETOR PESTANA

iniciar

pontuação

créditos

Belair Aparecida Stefanello
pesquisa e conteúdo

Fabricio Souza
estruturação gráfica

**Imagens do Acervo do
Museu Antropológico Diretor Pestana**

voltar

Quantas questões você acertou?

21 a 25

Excelente!
Sabe tudo sobre os assuntos ligados
ao Museu.


06 a 20

Bom!
Está no caminho certo, continue
estudando e pesquisando mais.

01 a 05

Ruim!
O Museu está disponível para te
ajudar a conhecer cada vez mais.

voltar



Há aproximadamente 2000 anos chegam nos campos de cima da serra do Rio Grande do Sul, os povos horticultores Proto-Jê. Estes povos são os antepassados dos Kaingang que vivem hoje no RS. Entre outras coisas, estes povos se notabilizaram pela construção de suas casas. Qual a peculiaridade destas casas?

a

Eram feitas de pedra

b

Eram feitas no sistema de palafitas dentro de lagoas

c

Eram feitas em cima de grandes árvores

d

Eram subterrâneas

voltar

pular

a resposta está
CORRETA!



próxima

sair

a resposta está
ERRADA!



voltar

próxima

sair



Os povos de tradição Tupi-guarani, entram no noroeste do RS, vindos da Amazônia, há cerca de 2000 AP. Eles são responsáveis por grandes mudanças econômicas e culturais na região. Que mudanças foram estas?

a

Introdução da agricultura e da cerâmica

b

Introdução do arco e flecha

c

Introdução das casas subterrâneas

d

Introdução das boleadeiras

voltar

pular

a resposta está
CORRETA!



próxima

sair


a resposta está
ERRADA!



voltar

próxima

sair



Os primeiros grupos humanos chegaram no Rio Grande do Sul há aproximadamente 12 mil anos. Eram grupos de caçadores e coletores, que viviam em pequenos grupos. Estes grupos entraram no atual território do RS através:

a

do litoral norte do RS

b

da Lagoa dos Patos

c

do Rio Uruguai, no oeste do Estado, entre os municípios de São Borja e Quaraí.

d

dos campos de cima da serra

voltar

pular

a resposta está
CORRETA!



próxima

sair

a resposta está
ERRADA!



voltar

próxima

sair



Os povos de tradição Tupi-guarani enterravam seus mortos em grandes vasos de cerâmica com tampas. Como são conhecidos estes vasos?

a

Alguidar funerário

b

Caixão de barro

c

Panela mortuária

d

Urna funerária

voltar

pular

a resposta está
CORRETA!



próxima

sair


a resposta está
ERRADA!



voltar

próxima

sair



Os atuais povos indígenas, vivem de modo diferente do que viviam os seus ancestrais. Em muitos aspectos sua vida é semelhante à vida das demais pessoas, de diferentes origens étnicas e culturais; em outros preservam os costumes, práticas, valores, conceitos e crenças do grupo. Quais são os povos que vivem oficialmente no RS?

a

Kaingang e Charrua

b

Kaingang e Guarani

c

Guarani, Kaingang e Charrua

d

Guarani e Minuano

voltar

pular

a resposta está
CORRETA!



próxima

sair

a resposta está
ERRADA!



voltar

próxima

sair



A data de 19 de outubro é feriado municipal em Ijuí, pois é comemorado:

a

A data da emancipação de Ijuí

b

A data da instalação da Colônia Ijuhy

c

A data de aniversário do Coronel Dico, fundador de Ijuí

d

O dia da Bandeira Nacional

voltar

pular

a resposta está
CORRETA!



próxima

sair

a resposta está
ERRADA!



voltar

próxima

sair



A região de Ijuí é considerada um ecótono.
Sobre o ecótono é correto afirmar:

a

É uma região formada por diversas etnias, provenientes de diversos países do mundo

b

É como chamamos a Bacia Hidrográfica do Rio Ijuí, devido a quantidade muito grande de afluentes

c

É uma região resultante do contato entre dois biomas, sendo portanto área de transição ambiental, onde entram em contato diferentes comunidades ecológicas

d

É uma região que não possui uma fauna nativa

voltar

pular

a resposta está
CORRETA!



próxima

sair

a resposta está
ERRADA!



voltar

próxima

sair



Com a emancipação político-administrativa do município de Cruz Alta, em 31 de janeiro de 1912, Ijuhy passa a ser administrada por:

a Um intendente

b Um prefeito

c Um coronel

d Um diretor

voltar

pular

a resposta está
CORRETA!



próxima

sair


a resposta está
ERRADA!



voltar

próxima

sair



Ijuí foi uma colônia planejada, uma planta de 1901 já determinava o traçado urbano de Ijuhy. Todas as ruas já estavam denominadas, alternando entre datas e personagens históricos. Assinale a alternativa correta:

a

A Praça da República se chamava Praça Dom Pedro I

b

O projeto inicial não previa as duas igrejas na praça e foi preciso derrubar um clube para construir a Igreja da IECLB

c

A primeira igreja católica localizava-se onde hoje fica o prédio da Prefeitura

d

Das ruas denominadas no projeto inicial todas mantêm o nome, com a exceção da atual rua Venâncio Aires que no mapa de 1901 aparece com o nome de Deodoro da Fonseca

voltar

pular

a resposta está
CORRETA!



próxima

sair


a resposta está
ERRADA!



voltar

próxima

sair



A futura sede da Colônia Ijuhy foi desenhada num quadrilátero delimitado no sentido Sul-Norte pela Av. 21 de Abril e Rua 12 de Outubro; e no sentido Leste-Oeste pelas ruas 13 de Maio e 19 de Outubro. Qual destas ruas era considerada a linha base?

a

Av. 21 de abril

b

Rua 12 de outubro

c

Rua 13 de maio

d

Rua 19 de outubro

voltar

pular

a resposta está
CORRETA!



próxima

sair

a resposta está
ERRADA!



voltar

próxima

sair



Os lotes rurais tinham 25 hectares (250m de frente por 1000m de fundo). Como popularmente era chamado este lote de 25 hectares?

a Uma colônia de terra

b Uma grossa agrária

c Um lote do imigrante

d Uma colônia agrária

voltar

pular

a resposta está
CORRETA!



próxima

sair

a resposta está
ERRADA!



voltar

próxima

sair



A Colônia Ijuhy foi instalada oficialmente em 19 de outubro de 1890.
Como era chamado o responsável pela sua administração?

a

Diretor da Comissão de
Terra e Colonização de Ijuhy

b

Intendente da Colônia Ijuhy

c

Prefeito da Colônia Ijuhy

d

Coordenador da Comissão de
Terra e Colonização de Ijuhy

voltar

pular

a resposta está
CORRETA!



próxima

sair


a resposta está
ERRADA!



voltar

próxima

sair



Nas primeiras décadas da colonização de Ijuí a base da economia era a agricultura de subsistência. Qual instrumento agrícola **NÃO** era usado na fase da subsistência?

a

Arado

b

Manguá

c

Saraquá

d

Colheitadeira

voltar

pular

a resposta está
CORRETA!



próxima

sair


a resposta está
ERRADA!



voltar

próxima

sair



Na agricultura de subsistência um importante instrumentos agrícola era o arado, que era movido por:

a Energia elétrica

b Motor à diesel

c Tração animal

d Motor à gasolina

voltar

pular

a resposta está
CORRETA!



próxima

sair

a resposta está
ERRADA!



voltar

próxima

sair



Com a abertura da ferrovia, em 1911, instalaram-se as primeiras fabriquetas, ferrarias, carpintarias e cresceu o uso de máquinas agrícolas de tração animal, com destaque para o arado, que servia para:

a

Debulhar os grãos após a colheita

b

Lavrar a terra, a descompactando e assim, viabilizando um melhor desenvolvimento das plantas

c

Derrubar árvores de grande porte

d

Puxar água de longas distâncias, já que não havia água encanada

voltar

pular

a resposta está
CORRETA!



próxima

sair


a resposta está
ERRADA!



voltar

próxima

sair



Após a colheita uma atividade que exigia muito trabalho dos colonos era a debulha ou trilha, que consistia em tirar ou separar os grãos, sementes das espigas, vagens, folhas. Esta debulha podia ser feita:

a

Com o saraquá

b

Com o arado

c

Com um manguá

d

Com o manjolo

voltar

pular

a resposta está
CORRETA!



próxima

sair


a resposta está
ERRADA!



voltar

próxima

sair



As características da atual agropecuária, com a produção de poucos produtos para a comercialização, tem origem na transformação da agricultura gaúcha e brasileira, após os anos de 1950, com a adoção da mecanização e dos créditos agrícolas. Podemos afirmar que este processo teve como consequências:

a

Êxodo rural

b

Crescimento da população rural

c

Aumento das pequenas propriedades agrícolas

d

Migração da população urbana para a zona rural

voltar

pular

a resposta está
CORRETA!



próxima

sair


a resposta está
ERRADA!



voltar

próxima

sair



“O nome vem do Tupi e se refere a uma ferramenta de plantio usada pelos índios para plantar alguma semente. Constituía-se de uma haste de madeira com uma ponta para furar a terra, com a vinda do colonizador europeu algumas possuíam a ponta feita de ferro”. A característica citada corresponde a qual ferramenta?

a

Plantadeira

b

Saraquá

c

Enxada

d

Arado

voltar

pular

a resposta está
CORRETA!



próxima

sair

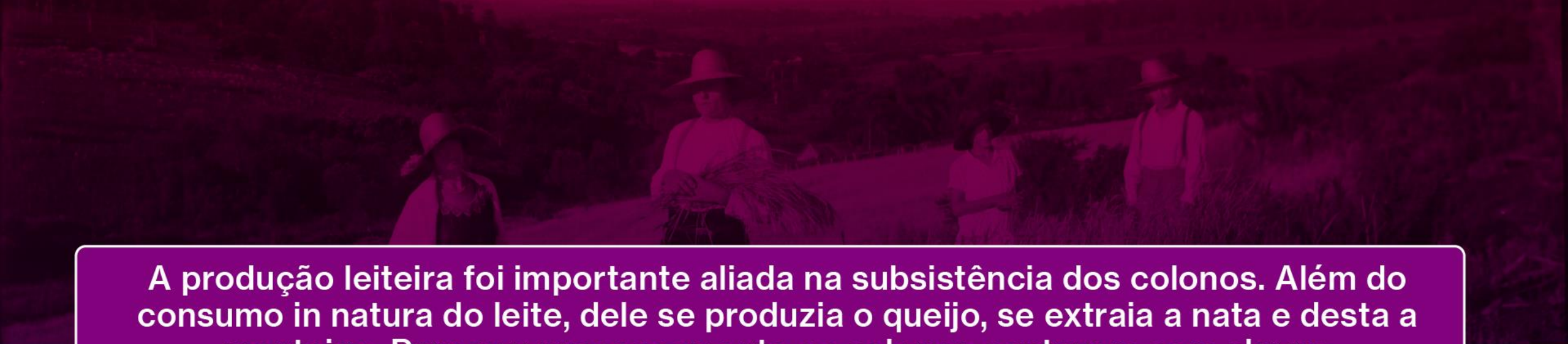
a resposta está
ERRADA!



voltar

próxima

sair



A produção leiteira foi importante aliada na subsistência dos colonos. Além do consumo in natura do leite, dele se produzia o queijo, se extraía a nata e desta a manteiga. Para seu processamento os colonos contavam com alguns equipamentos ou máquinas:

a

Roca,
Desnatadeira

b

Cardadeira,
Manteigueira

c

Manteigueira,
Arado

d

Desnatadeira,
Manteigueira

voltar

pular

a resposta está
CORRETA!



próxima

sair

a resposta está
ERRADA!



voltar

próxima

sair



Sobre a desnatadeira é correto afirmar:

a

Era popularmente chamada uma mulher que passava de casa em casa para tirar a nata do leite

b

A desnatadeira manual é movida através de uma manivela que gira o sistema em alta velocidade, e isso faz com que o leite seja submetido à uma elevada força centrífuga. A gordura tem um peso molecular menor, sai por um cano e o leite desnatado sai por outro

c

Para colocar o leite na desnatadeira era necessário antes colocar um produto chamando coalho que servia para separar a nata do leite

d

O leite que ia ser desnatado era preparado antes da ordenha, a vaca era induzida a caminhar pelo menos 1 km, aquecendo o leite. Este método ficou conhecido como agite a vaca

voltar

pular

a resposta está
CORRETA!



próxima

sair

a resposta está
ERRADA!



voltar

próxima

sair



A primeira instituição de ensino superior de Ijuí, foi fruto da ação de uma ordem de padres católicos com a comunidade, resultando na constituição, em 1956, da Faculdade de Filosofia, Ciências e Letras de Ijuí (FAFI), hoje Unijuí. Que padres eram estes?

a

Padres Beneditinos

b

Padres Jesuitas

c

Padres Dominicanos

d

Freis Capuchinhos

voltar

pular

a resposta está
CORRETA!



próxima

sair

a resposta está
ERRADA!



voltar

próxima

sair



No final do século XIX o transporte era precário e a ligação entre Cruz Alta e os através da mata era feita através de picadas. As mais importantes ligavam Cruz Alta a Santo Ângelo e Cruz Alta a região de Santo Augusto. O nome destas picadas eram respectivamente:

a Conceição e Faxinal

b Travessão e Coroados

c Potiribu e Ijuizinho

d Cadeado e Santana

voltar

pular

a resposta está
CORRETA!



próxima

sair

a resposta está
ERRADA!



voltar

próxima

sair



As corridas de cavalo, fazem parte da história da região Noroeste como de todo o Rio Grande do Sul. Como eram chamadas estas corridas?

a

Cavalgadas

b

Carretadas

c

Carreiras

d

Carroçadas

voltar

pular

a resposta está
CORRETA!



próxima

sair

a resposta está
ERRADA!



voltar

próxima

sair



O ensino em Ijuí no passado era marcado, via de regra, por forte rigidez dos professores que tinham poderes autocrático sobre os alunos. Um instrumento temido pelos alunos, usados pelos professores nos castigos corporais, consistia numa espécie de pá de madeira com a qual as mãos dos alunos eram golpeadas. Que instrumento era esse?

a

Pau-de-arara

b

Cadeira do dragão

c

Palmatória

d

Cacetete

[voltar](#)

[pular](#)

a resposta está
CORRETA!



próxima

sair

a resposta está
ERRADA!



voltar

próxima

sair



Em 19 de outubro de 1911, um importante acontecimento deu impulso ao desenvolvimento da colônia Ijuhy, impulsionando a produção agrícola, a exportação de produto, a valorização das terras, entre outros. De que fato estamos nos referindo:

a

Emancipação política e administrativa de Ijuí

b

Inauguração da Viação Férrea

c

Inauguração da Usina da Sede (Usina Velha)

d

Inauguração do Banco do Brasil

voltar

a resposta está
CORRETA!



pontuação

sair

a resposta está
ERRADA!



voltar

sair